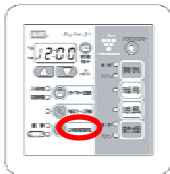


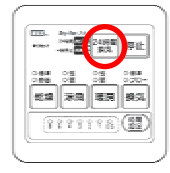
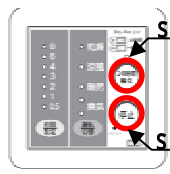


マックス㈱製浴室暖房・換気・乾燥機の24時間換気停止方法 (災害に伴う緊急対応)

ご注意

屋内退避勧告の「換気扇を止める」指示等で換気を止めた時は、一酸化炭素中毒の恐れがあるため、ガス・石油・木炭・コンロ等の燃焼ガスを室内に排出する設備のご使用は控えてください。

1. 24時間換気の停止方法

リモコンタイプ	機種名	24時間換気の停止方法
	BS-211SHV1-CX	24時間換気ボタンを3秒以上押し続けると24時間換気のランプが消灯し停止します。
	BS-131SH-CX	
	BS-241SH-CX	
	BS-141SH-CX	
	BS-102SH	
	BS-103SH	
	BS-141SH	
	BS-141SH2	
	BS-131SH4	
	BS-131SH2	

「24時間換気」運転を停止していても「乾燥」・「涼風」・「換気」運転時には同時に「換気」が行われますのでご注意ください。

ボタンは3秒以上押し続けて全てのランプが消灯していることを確認してください。3秒未満の場合は一時停止ランプが点灯し、1時間経つと24時間換気運転に戻りますのでご注意ください。

2. 24時間換気の再開方法

住まいの空気環境を保つため、通常生活に戻られた際に運転を再開してください。
リモコンの24時間換気ボタンを押すと24時間換気運転を開始します。

3. お問い合わせ窓口

ご不明な点がございましたら、下記窓口までお問い合わせください。

マックス㈱ お客様相談窓口

フリーダイヤル：0120-228-428 月～金 9:00～18:00(土日祝日・年末年始、夏季休暇は除く)