

## マックス(株)製浴室暖房・換気・乾燥機の停電後の対処方法

### 1. 停電復帰後の動作とご使用方法

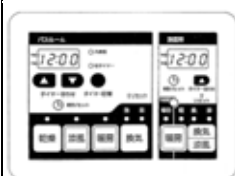
停電後に通電されると、マックス(株)製浴室暖房・換気・乾燥機はタイマーやランプが点滅しますが、動作は停止しています。

ランプが点滅していても「乾燥」、「涼風」、「暖房」、「換気」、「24時間換気」のいずれかのボタンを押していただくと運転が可能です。(最初に30秒程度強運転する機種もあります。)


### 2. タイマーやランプの点滅状態を修正する方法

時計機能付の機種

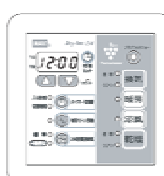
ボタンで現在時刻に合わせて、時計/セットボタンを押すと設定できます。



BS-201SHV1  
BS-201SHV3  
BS-V3SH



BS-241SH-CX  
BS-141SH-CX



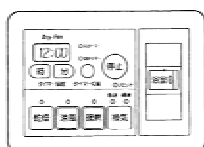
BS-211SHV1  
-CX  
BS-131SH  
-CX



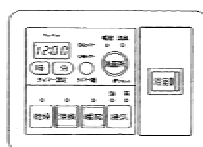
BS-102SH  
BS-103SH

時計機能のない機種

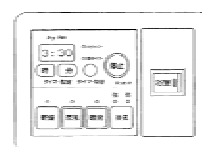
いずれかのボタンを押すと点滅が止まり運転を始めます。



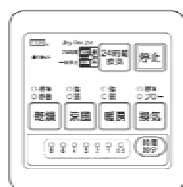
BS-751SHV1



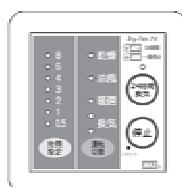
BS-651SHV3



BS-651SHV1  
BS-651SHV2



BS-141SH  
BS-141SH2



BS-120SH  
BS-131SH  
BS-131SH2  
BS-131SH4

リモコンデザインの詳細が違う場合があります。

### 3. 重要なお願い

**運転中に機器から異常音や異臭が感じられましたら、使用を中止し分電盤のブレーカーを切って下記修理窓口にご連絡ください。**

修理のご依頼	<a href="#">積水ホームテクノ(株) お客様窓口</a>
その他の問い合わせ	マックス(株) 住環境機器営業部 お客様相談窓口 フリーダイヤル: 0120 - 228 - 428 月～金 9:00～18:00 (土日祝日・年末年始、夏季休暇は除く)