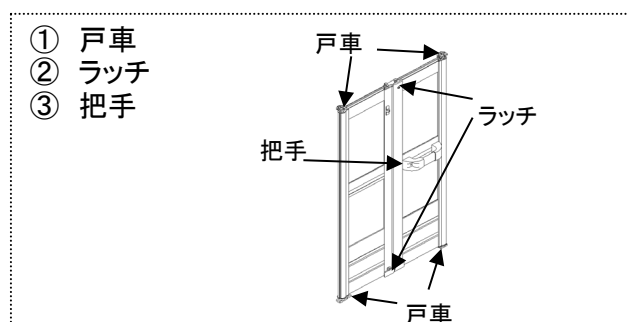


1.折戸部品（工事業者様用）

2021年9月1日改定

折戸部品の交換を依頼されたら・・・ ※1

折戸の部品には、下記のものがあります。

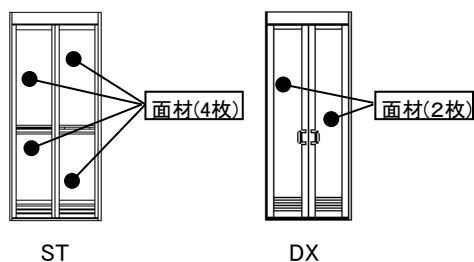


→ 1-1.折戸用戸車へ

→ 1-2折戸用ラッチへ

→ 1-3.折戸用把手へ

ST(スタンダード) と DX(デラックス)タイプがあります。



第1世代～第3世代のST(スタンダード)は、面材を4枚使用しています。
第1世代～第3世代のDX(デラックス)は、面材を2枚使用しています。

第4世代(らくり～んドア)は、ST(スタンダード)のみです。

[注記]

※1 補修用部品の供給は、原則として機種廃番後10年です。それ以降は、ドア本体交換での対応となる場合があります。

折戸部品を 購入したい時は、



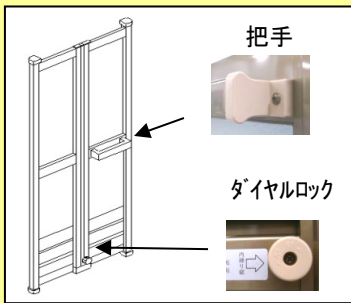
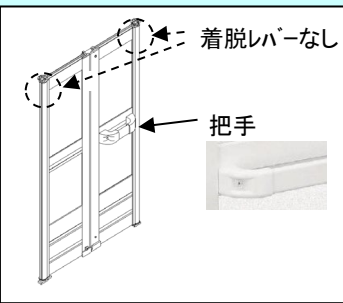
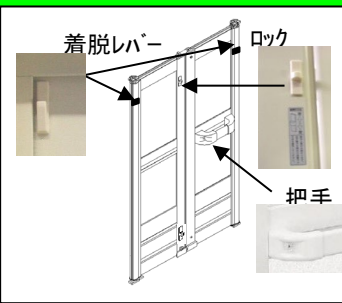
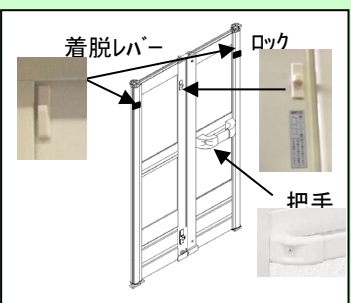
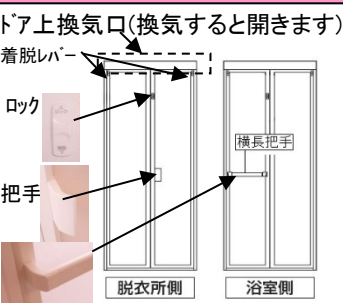
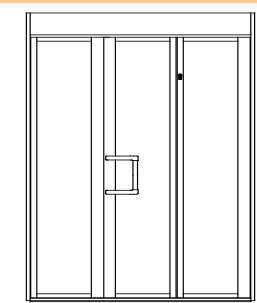
折戸部品価格表 で ★印の品番は、
「積水ホームテクノ 公式オンラインストア」で購入できます。

1-1 折戸用車

2021年9月1日改定

1.折戸の世代を確認して下さい。

1985年以降の折戸には、下記の6タイプがあります。 ※1

世代	第1世代(旧ND)	第2世代(ND)	第1・2世代で障子のみ交換(2ND)
設置時期	85年頃～96年9月頃 (ストッパー有)	96年10月～00年9月頃 (ストッパー有)	00年10月～ (ストッパー有)
見分け方	 <p>把手 ダイヤルロック</p> <p>障子下部にダイヤルロックがある 把手のホルダーが角ばっている</p>	 <p>着脱レバーなし 把手</p> <p>把手ホルダーが丸くなっている 着脱レバーがない</p>	 <p>着脱レバー ロック 押手</p> <p>障子上部にチャイルドロックがある 上部2ヶ所に着脱レバーがついている</p>
世代	第3世代(2ND)	第4世代(らくり～んドア)	ヘアスイングドアDX1000
設置時期	00年10月～10年5月頃 (ストッパー無)	10年5月頃以降 (ストッパー無)	02年10月以降 (ストッパー無)
見分け方	 <p>着脱レバー ロック 押手</p> <p>障子上部にチャイルドロックがある 上部2ヶ所に着脱レバーがついている</p>	 <p>ドア上換気口(換気すると開きます) 着脱レバー ロック 把手 横長把手</p> <p>脱衣所側 浴室側</p> <p>ドア上部に換気口がある。</p>	 <p>BCHIVオプション設定ドア</p>

2.床段差の有無を確認して下さい。

段差: 脱衣室と浴室床の高さの差のこと。

段差無し: 1998年以降の戸建(BCH3以降)がこれに当たります

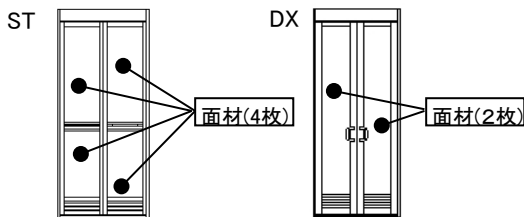
段差有り: 上記以外(1998年以前戸建、集合)は段差有りです。

脱衣室

浴室床

⇕ 床段差

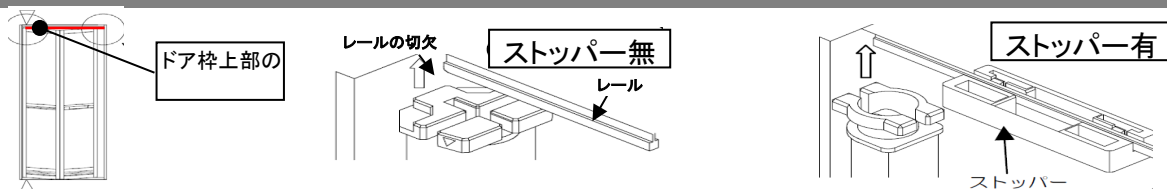
3.ST(スタンダード)かDX(デラックス)かを確認して下さい。



第1世代～第3世代のST(スタンダード)は、面材を4枚使用しています。
第1世代～第3世代のDX(デラックス)は、面材を2枚使用しています。

第4世代(らくり～んドア)は、ST(スタンダード)のみです。

4. ドア枠上部のレール部を見て、ストッパーの有無を確認して下さい。



5. 「1-1A.折戸用車一覧」 から、戸車を選んで下さい。

→ 1-1A.折戸用車一覧へ








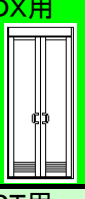


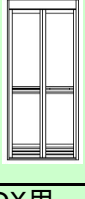


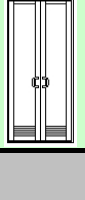


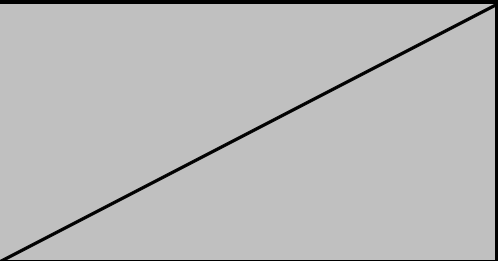
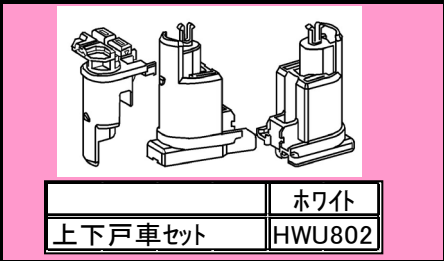
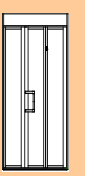


6. 価格については、「1-B.折戸部品価格表」を参照下さい。

→ 1-B.折戸部品価格表へ

[注記] ※1 85年以前の折戸修理は原則できませんので、リニューアル(壁・ドア・天井一式交換)等を勧めてください。

1-2 折戸用戸車一覧表

2021年9月1日改定

世代	段差有り	段差なし	備考																		
ストッパー有 第1世代 (旧ND) 1985年 ~ 1996年 第2世代 (ND) 1996年 ~ 2000年 第1・2世 代で障 子のみ 交換(2N D) 2000年 ~	上戸車(2ヶ)  下戸車(2ヶ)  <table border="1"> <tr><td></td><td>ホワイト</td></tr> <tr><td>上戸車2個セット</td><td>HWU705</td></tr> <tr><td>下戸車2個セット</td><td>HWU261</td></tr> </table>		ホワイト	上戸車2個セット	HWU705	下戸車2個セット	HWU261	上戸車(2ヶ)  下戸車(2ヶ)  <table border="1"> <tr><td></td><td>ホワイト</td></tr> <tr><td>上戸車2個セット</td><td>HWU705</td></tr> <tr><td>下戸車2個セット</td><td>HWU262</td></tr> </table>		ホワイト	上戸車2個セット	HWU705	下戸車2個セット	HWU262	第1世代折戸は 段差ありのみです。 第2世代折戸は、 ・段差あり(集合用) ・段差無し(戸建用) で、下戸車が異なります。 ブロンズ色は、廃番の為 色違いのホワイトで対応 してください。						
		ホワイト																			
	上戸車2個セット	HWU705																			
下戸車2個セット	HWU261																				
	ホワイト																				
上戸車2個セット	HWU705																				
下戸車2個セット	HWU262																				
ST用  上戸車(2ヶ)  下戸車(2ヶ)  <table border="1"> <tr><td></td><td>ホワイト</td></tr> <tr><td>上戸車2個セット</td><td>HWU688</td></tr> <tr><td>下戸車2個セット</td><td>HWT257</td></tr> </table>		ホワイト	上戸車2個セット	HWU688	下戸車2個セット	HWT257	DX用  上戸車(2ヶ)  下戸車(2ヶ)  <table border="1"> <tr><td></td><td>ホワイト</td></tr> <tr><td>上戸車2個セット</td><td>HWU690</td></tr> <tr><td>下戸車2個セット</td><td>HWT258</td></tr> </table>		ホワイト	上戸車2個セット	HWU690	下戸車2個セット	HWT258	第1・2世代折戸で、障子 のみを交換されている場合 は、第3世代の下戸車と異 なっています。							
	ホワイト																				
上戸車2個セット	HWU688																				
下戸車2個セット	HWT257																				
	ホワイト																				
上戸車2個セット	HWU690																				
下戸車2個セット	HWT258																				
ストッパー無 第3世代 (2ND) 2000年 ~	ST用  上戸車(2ヶ)  下戸車(2ヶ)  <table border="1"> <tr><td></td><td>ホワイト</td><td>ステン</td></tr> <tr><td>上戸車2個セット</td><td>HWU688</td><td>HWU692</td></tr> <tr><td>下戸車2個セット</td><td>HWU687</td><td>HWU691</td></tr> </table>		ホワイト	ステン	上戸車2個セット	HWU688	HWU692	下戸車2個セット	HWU687	HWU691	DX用  上戸車(2ヶ)  下戸車(2ヶ)  <table border="1"> <tr><td></td><td>ホワイト</td><td>ステン</td></tr> <tr><td>上戸車2個セット</td><td>HWU690</td><td>HWU694</td></tr> <tr><td>下戸車2個セット</td><td>HWU689</td><td>HWU693</td></tr> </table>		ホワイト	ステン	上戸車2個セット	HWU690	HWU694	下戸車2個セット	HWU689	HWU693	段差有り・段差なし共通 第3世代折戸は、 ・ST(スタンダード)用 ・DX(デラックス)用 で、戸車が異なります。
		ホワイト	ステン																		
上戸車2個セット	HWU688	HWU692																			
下戸車2個セット	HWU687	HWU691																			
	ホワイト	ステン																			
上戸車2個セット	HWU690	HWU694																			
下戸車2個セット	HWU689	HWU693																			
第4世代 (らくり〜ん ドア) 2010年 ~		 <table border="1"> <tr><td></td><td>ホワイト</td></tr> <tr><td>上下戸車セット</td><td>HWU802</td></tr> </table>		ホワイト	上下戸車セット	HWU802	第4世代折戸は、 ・段差無し(戸建用)で ST(スタンダード)用のみ です。														
	ホワイト																				
上下戸車セット	HWU802																				
ペアスイン グドア	 上戸車(2ヶ)  下戸車(2ヶ)  <table border="1"> <tr><td></td><td>ホワイト</td></tr> <tr><td>上戸車2個セット</td><td>HWU696</td></tr> <tr><td>下戸車2個セット</td><td>HWU695</td></tr> </table>		ホワイト	上戸車2個セット	HWU696	下戸車2個セット	HWU695	<table border="1"> <tr><td></td><td>ホワイト</td></tr> <tr><td>上戸車2個セット</td><td>HWU696</td></tr> <tr><td>下戸車2個セット</td><td>HWU695</td></tr> </table>		ホワイト	上戸車2個セット	HWU696	下戸車2個セット	HWU695	ペアスイングドアはホワイトのみ です						
	ホワイト																				
上戸車2個セット	HWU696																				
下戸車2個セット	HWU695																				
	ホワイト																				
上戸車2個セット	HWU696																				
下戸車2個セット	HWU695																				

[注意]

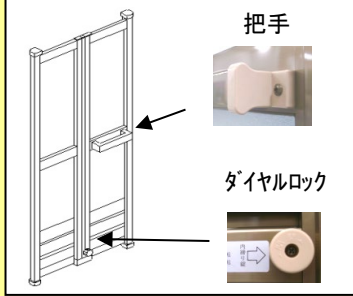
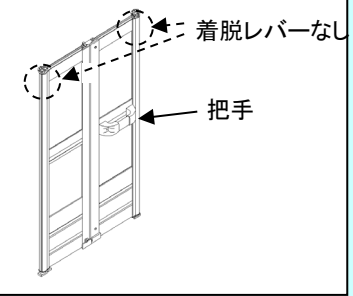
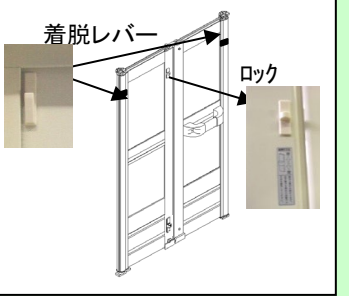
● '85年以前の折戸には、金属製の戸車が使われている場合があります。(廃番)

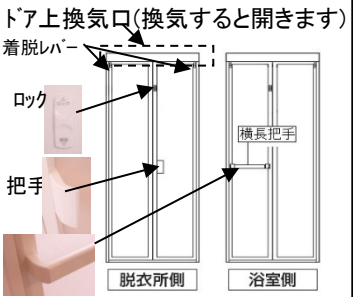
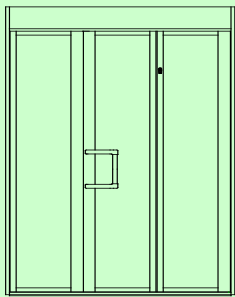


1-2.折戸部品 > ラッチ

1. 折戸の世代を確認して下さい。

1985年以降の折戸には、下記の4世代があります。 ※1

世代	第1世代(1BND)	第2世代(ND)	第3世代(2ND)
設置時期	85年頃～96年9月頃	96年10月～00年9月頃	00年10月頃以降
見分け方	 <p>障子下部にダイヤルロックがある 把手のホルダーが角ばっている</p>	 <p>把手ホルダーが丸くなっている 着脱レバーがない</p>	 <p>障子上部にチャイルドロックがある 上部2ヶ所に着脱レバーがついている</p>

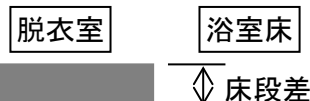
世代	第4世代(らくり～んドア)	ヘアスイングドアDX1000
設置時期	10年5月頃以降	02年10月以降
見分け方	 <p>ドア上換気口(換気すると開きます) 着脱レバー ロック 把手 脱衣所側 浴室側 ドア上部に換気口がある。</p>	 <p>BCHIVオプション設定ドア</p>

2. 床段差の有無を確認して下さい。

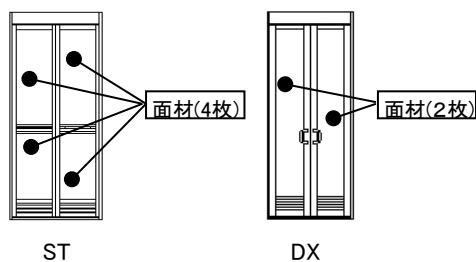
段差: 脱衣室と浴室床の高さの差のこと。

段差無し: 1998年以降の戸建(BCH3以降)がこれに当たります

段差有り: 上記以外(1998年以前戸建、集合)は段差有りです。



3. ST(スタンダード)かDX(デラックス)かを確認して下さい。



第1世代～第3世代のST(スタンダード)は、面材を4枚使用しています。
第1世代～第3世代のDX(デラックス)は、面材を2枚使用しています。

第4世代(らくり～んドア)は、ST(スタンダード)のみです。

4. 「1-2A.折戸用ラッチ一覧表」から、ラッチを選んで下さい。

→ [1-2A.折戸用ラッチ一覧表へ](#)



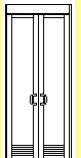




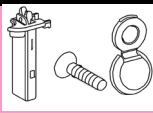
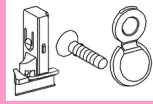
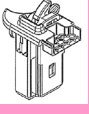
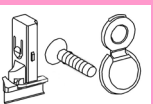
5. 価格については、「1-B.折戸部品価格表」を参照下さい。

→ [1-B.折戸部品価格表へ](#)

[注記] ※1 85年以前の折戸修理は原則できませんので、リニューアル(壁・ドア・天井一式交換)等を勧めてください。

1-2A.折戸部品 > 折戸用ラッチ > 折戸用ラッチ一覧表

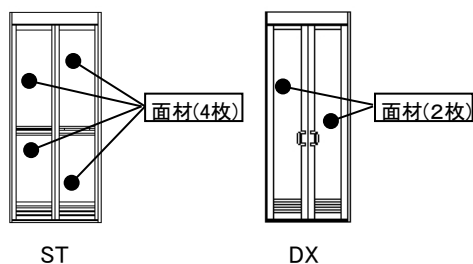
2021年9月1日改定

世代	段差あり	段差なし	備考
第1世代 (旧ND) 1985年 ~ 1996年	ST用   ホワイト(WH) [品番: HHY019]	斜線表示	第1世代折戸は 段差ありのみです。 第1世代折戸は ・ST(スタンダード)用 ・DX(デラックス)用 で、ラッチが異なります。 プロス [*] 色は廃番の為 色違いのホワイトで対応して下 さい
	DX用   ホワイト(WH) [品番: HHY018]		
第2世代 (ND) 1996年 ~ 2000年	 ホワイト (WH) [品番: HHY020]	1996年~ 1999年11月 ラッチ交換不可	99年11月以前の、第2世代 折戸用ラッチは、交換 出来ないものがあります。 詳細については当社まで ご相談下さい。 プロス [*] 色は廃番の為 色違いのホワイトで対応して下 さい
		1999年11月~2000年  ホワイト(WH) [品番: HHY021]	
第3世代 (2ND) 2000年 ~ 2010年		ホワイト(WH) [品番: HHY022] シルバー(SI) [品番: HHY023] ステン [品番: HHY024]	ヘアシングルドアはホワイトです
第4世代 (AS・らくり ~んドア) 2010年 ~ 2015年	斜線表示	上ラッチ ホワイト (WH) [品番: HWU803] 	上下ラッチ調整可能
		下ラッチ ホワイト (WH) [品番: HWU804] 	
(NA・らくり ~んドア) 2014年 ~	斜線表示	上ラッチ ホワイト (WH) [品番: HWT391] 	下ラッチのみ調整可能 (上ラッチは、調整用ネジ [*] 無)
		下ラッチ ホワイト (WH) [品番: HWT392] 	

1-3.折戸部品 > 折戸用把手

2021年9月1日改定

1. ST(スタンダード)かDX(デラックス)かを確認して下さい。



第1世代～第3世代のST(スタンダード)は、面材を4枚使用しています。
第1世代～第3世代のDX(デラックス)は、面材を2枚使用しています。

第4世代(らくり～んドア)は、ST(スタンダード)のみです。

2. 折戸の世代を確認して下さい。

1985年以降の折戸には、下記の4世代があります。 ※1

世代	第1世代(旧ND)	第2世代(ND)	第3世代(2ND)
設置時期	85年頃～96年9月頃	96年10月～00年9月頃	00年10月頃以降
見分け方	<p>障子下部にダイヤルロックがある 把手のホルダーが角ばっている</p>	<p>把手ホルダーが丸くなっている 着脱レバーがない</p>	<p>障子上部にチャイルドロックがある 上部2ヶ所に着脱レバーがついている</p>

世代	第4世代(らくり～んドア)	ヘアスイングドアDX1000
設置時期	10年5月頃以降	02年10月以降
見分け方	<p>ドア上換気口(換気すると開きます) 着脱レバー ロック 把手 横長把手 脱衣所側 浴室側</p> <p>ドア上部に換気口がある。</p>	<p>BCHIVオプション設定ドア</p>

3. 「1-3A.折戸把手一覧」から、把手を選んで下さい。

[→ 1-3A.折戸把手一覧へ](#)

4. 価格については、「1-B.折戸部品価格表」を参照下さい。







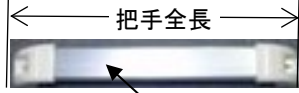


[→ 1-B.折戸部品価格表へ](#)

[注記]

※1 85年以前の折戸修理は原則できませんので、リニューアル(壁・ドア・天井一式交換)等を勧めてください。

1-3A.折戸部品 > 折戸用把手 > 折戸用把手一覧表

2021年9月1日改定

世代	DX折戸 	ST折戸 
第1世代 (旧ND) 1985年 ～ 1996年	浴室から見て 左側 右側  ホワイト(WH) [品番: H9DB13]	 ホワイト (WH) [品番: HHY828] ブロンズ(BR) [品番: HHY829]
第2世代 (ND) 1996年 ～ 2000年 第3世代 (2ND) 2000年 ～ 2010年	浴室から見て 左側 右側  ホワイト(WH) [品番: HHB991] ステン [品番: HHY017]	注1) 第1世代のST把手は、形状が変わります。  把手ホルダー(第1世代) 注2) ST折戸用把手は、形状を統一し、バー材を現地カットして取り付けられています。  把手全長 バー材 バー材のカット寸法は把手全長-80mmです。
	ヘアスイングドア  ホワイト(WH) [品番: GYA062]	
第4世代 (らくり～ん ドア) 2010年 ～		 SKハンドルセット (WH) [品番: HWU817] ※浴槽側と洗い場側のセット

1-B.折戸部品 > 折戸部品価格表

2021年9月1日改定

★印は、「積水ホームテクノ 公式オンラインストア」で購入できます。
 ※「積水ホームテクノ 公式オンラインストア」で購入頂くと
 希望小売価格の10%オフとなります。



分類	品番	品名		希望小売価格	
折戸 部品	戸車	HWU261	下戸車 段差有り WH (旧ND)	★	¥1,672
		HWU262	下戸車 段差無し WH (ND)	★	¥1,672
		HWU687	下戸車セット 段差無し新 ST用 WH (2ND)	★	¥1,672
		HWU688	上戸車セット 段差無し新 ST用 WH (2ND)	★	¥1,672
		HWU689	下戸車セット 段差無し新 DX用 WH (2ND)		¥1,672
		HWU690	上戸車セット 段差無し新 DX用 WH (2ND)		¥1,672
		HWU691	下戸車セット 段差無し新 ST用 ステン (2ND)		¥1,672
		HWU692	上戸車セット 段差無し新 ST用 ステン (2ND)		¥1,672
		HWU693	下戸車セット 段差無し新 DX用 ステン (2ND)		¥1,672
		HWU694	上戸車セット 段差無し新 DX用 ステン (2ND)		¥1,672
		HWU695	下戸車セット ヘアスイングドア用 WH		¥2,860
		HWU696	上戸車セット ヘアスイングドア用 WH		¥2,860
		HWU705	上戸車セット 段差有り WH (旧ND)	★	¥1,672
		HWU802	上下戸車セット WH (らくり)〜んとドア用)		¥3,333
		HWT257	下戸車セット 段差無しAM ST用 WH (2ND)		¥1,903
		HWT258	下戸車セット 段差無しAM DX用 WH (2ND)		¥2,376
		ラッチ	HHY018	ラッチセット 段差有り WH DX用 (旧ND)	
	HHY019		ラッチセット 段差有り WH ST用 (旧ND)	★	¥2,970
	HHY020		ラッチセット 段差有り WH (ND)	★	¥2,970
	HHY021		ラッチセット 段差無し WH グラビティ (ND)		¥2,970
	HHY022		ラッチセット 段差無し新 WH (2ND)	★	¥2,970
	HHY023		ラッチセット 段差無し新 シルバー (2ND)		¥2,970
	HHY024		ラッチセット 段差無し新 ステン (2ND)		¥2,970
	HWU803		上ラッチ (AS・らくり〜んとドア用)		¥3,333
	HWU804		下ラッチ (AS・らくり〜んとドア用)		¥3,333
	HWT391		上ラッチ (NA・らくり〜んとドア用)		¥3,806
	HWT392	下ラッチ (NA・らくり〜んとドア用)		¥3,333	
	把手 (DX用)	H9DB13	折戸DX把手 WH (旧NDタイプ)		¥8,085
		HHB991	折戸DX新把手 WH (ND/2ND)		¥8,085
		HHY017	折戸DX把手 ステン (ND/2ND)		¥8,085
	(ST用)	HHY828	折戸ST把手 WH	★	¥7,128
		HHY829	折戸ST把手 BR		¥7,128
		HWU817	折戸SKハンドルセット(らくり〜んとドア用)		¥3,333
(ヘアスイングドア用)	GYA062	ヘアスイングドア用 把手 WH		¥10,340	

※1万円以下のご発注の場合、送料が700円かかります。