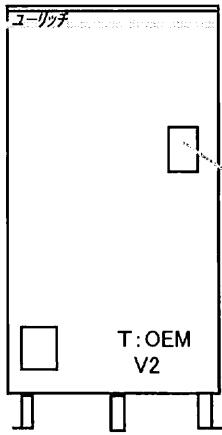


1998~2000 2000~2004/7

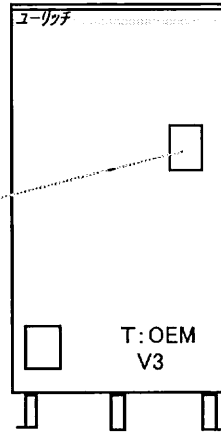


全自動
(フルオート)
自動湯張り
自動足し湯
自動保温

点検窓
(漏電遮断器)

浴室リモコン
RBS-AS6
メインリモコン
RBS-AS7

時間帯対応型
AS-37M87K
AS-46M87K



高圧形80kPa→150kPa

(フルオート)
自動湯張り
自動足し湯
自動保温
(セミオート)
自動湯張り
手動足し湯
高温差し湯

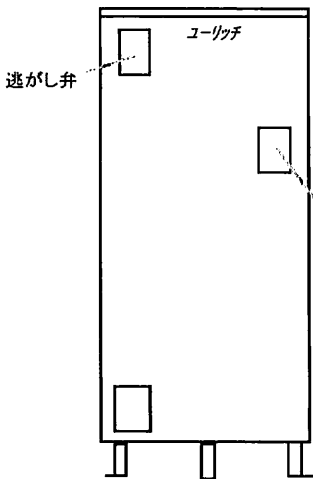
浴室リモコン
RBS-AS8
メインリモコン
RBS-AS9

時間帯対応型 時間帯対応型

(フルオート) (セミオート)
AUF-37M1K AUS-37M1K
AUF-46M1K AUS-46M1K
AUF-56M1K AUS-56M1K

2000年以後、貯湯式を除いて高圧形となる

2001~2003 2001~2003



ハイブリット電温
光・熱複合ソーラーシステム
(フルオート)
自動湯張り
自動足し湯
自動保温

点検窓
(漏電遮断器)

浴室リモコン
RB-BC-01
メインリモコン
RB-MC-01

時間帯対応型
(フルオート)
AUH-58M2K

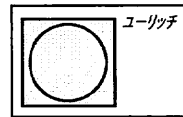
システム型名
CUF-30M1

時間帯対応型


CO2ヒート
ポンプ給湯機
(フルオート)
自動湯張り
自動足し湯
自動保温

点検窓
(漏電遮断器)

浴室リモコン
CFR-B1
メインリモコン
CFR-M1



ヒートポンプ
CFH-45

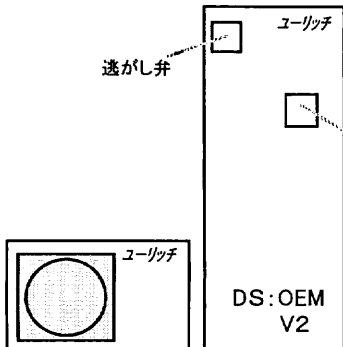


貯湯タンク
CFT-30W

2002/7~2003 2002/7~2003

システム型名
CUF-37M1K

時間帯対応型



CO2ヒート
ポンプ給湯機
(フルオート)
自動湯張り
自動足し湯
自動保温(ヒーターレス保温)

点検窓
(漏電遮断器)

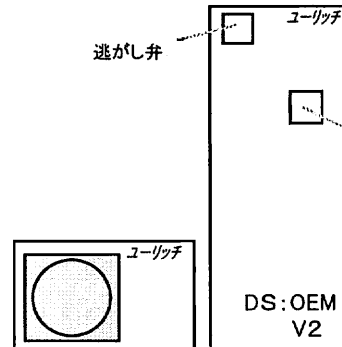
浴室リモコン
CFR-B2
メインリモコン
CFR-M2

ヒートポンプ
CFH-45M2K

貯湯タンク
CFT-37K

システム型名
CUS-37M1

時間帯対応型



CO2ヒート
ポンプ給湯機
(セミオート)
自動湯張り
手動足し湯
高温差し湯

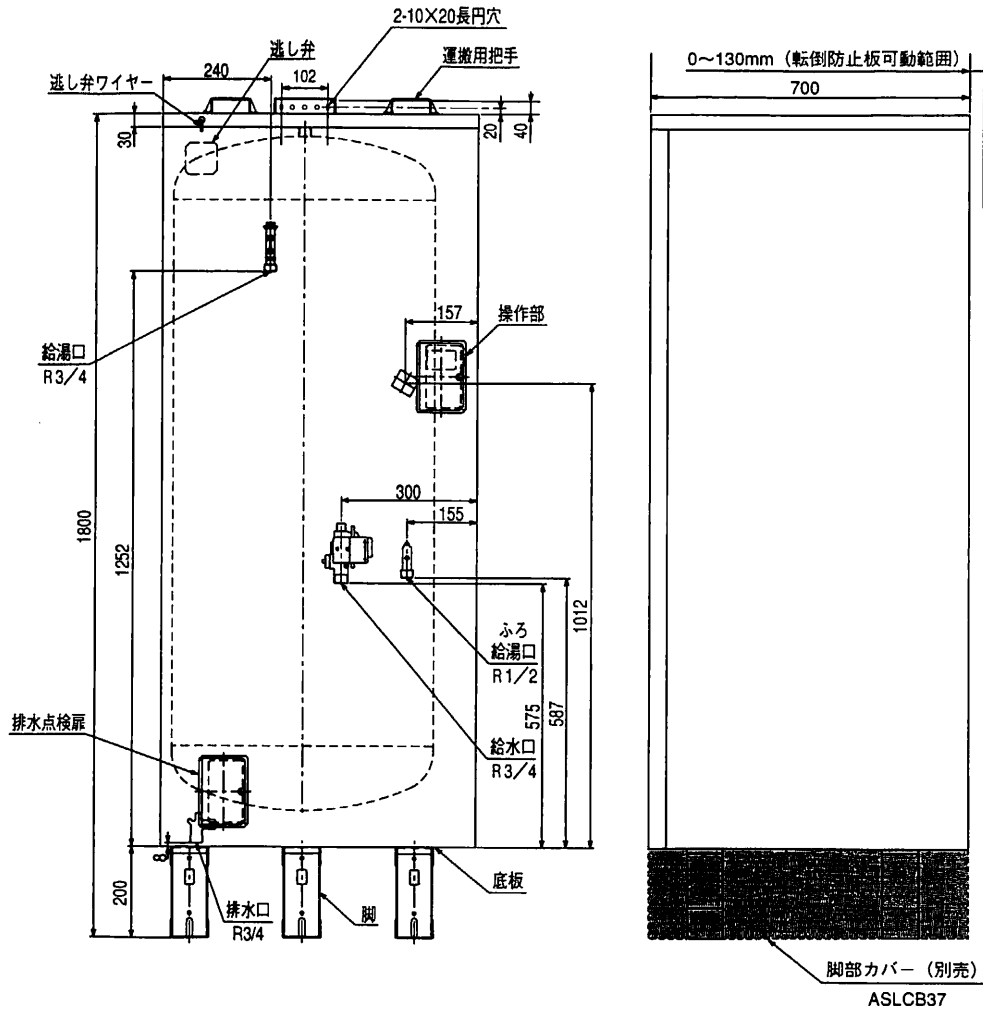
点検窓
(漏電遮断器)

浴室リモコン
CSR-B1
メインリモコン
CFR-M2

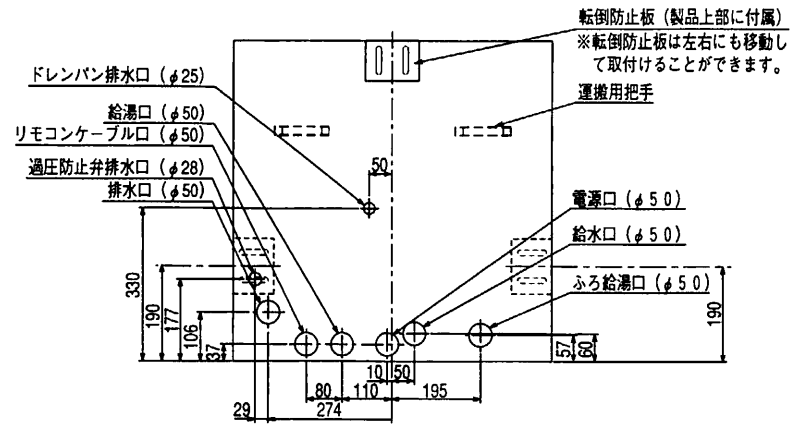
ヒートポンプ
CFH-45M2

貯湯タンク
CST-37

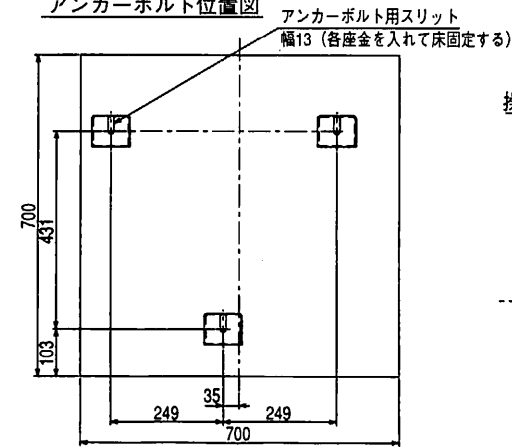
〈外形図〉



接続口位置図 (製品底板上面図)



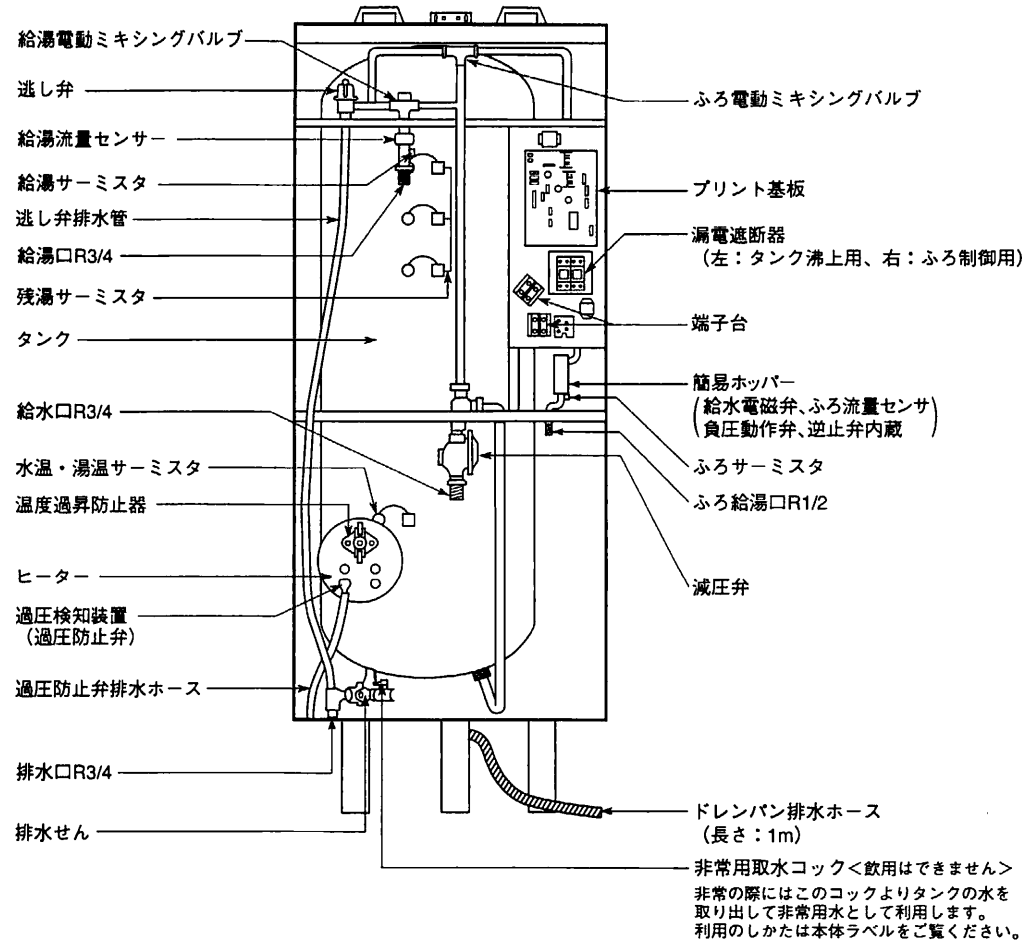
アンカーボルト位置図



(単位: mm)

図 番 号	NHTCD-00007		
品 名	セキスイ自動風呂給湯電気温水器 (セミオート)	尺 度	図 法
	AUS-37 M1 K	—	第三角法
積水化学工業株式会社			

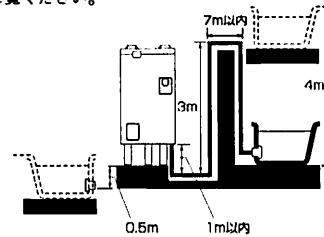
〈内部構造図〉



注意事項

- 給水・給湯配管条件
 - この商品は内蔵減圧弁からの2次給水は取れません。シャワーはサーモスタット式混合水栓をおすすめします。
- 浴槽配管設計条件
 - 配管の最大延長は右表を参照してください。
 - 鳥居配管は落差3m以内 (配管径13Aまたは15A) にしてください。
 - ※ただし、下方1m以内横引き7m以内 (1ヶ所) としてください。
 - 本体1台で2個の浴槽と接続しないでください。
- 深夜電力で使用時は昼間電力の200Vが必要です。
- 温水器下方への給湯配管は空気を吸込む恐れがありますので、避けてください。やむを得ず下方配管をする場合は本体負圧破損事故を防ぐため、下方給湯は温水器上面から下方へ5mまでとしてください。

・耐熱塩ビ管・架橋ポリエチレン管	
・ポリブテン管・銅管	
管径	配管延長
13Aまたは15A	15m10曲り以内



(単位: mm)

仕様表

形名	AUS-37M1K
適応料金制度	時間帯別電灯/深夜電力 (通電制御) 切替式
タンク容量	370L
定格温度制御周波数	单相200V-4.4kW 单相200V-7W 50/60Hz共用
タンク沸上り温度	自動: 約75℃~90℃ (水温により可変) 最高: 約90℃
給湯温度	30℃~48℃ (1℃刻み)、50℃、60℃
給湯幅	700mm
奥行	700mm
高さ	1800mm
質量 (満水時)	約69kg (439kg)
型式認可番号	▽ 81-20434
日水協・認証登録番号	A-162
BL認定番号	EH0796-B
設置場所	屋内・防雨兼用形
タンク	フェライト系ステンレス鋼板 YUS190 (新日鉄製: SUS444相当品)
発熱体	シーズ式 (銅ヒーター)
漏電遮断器	電流式200V-30A 感度電流15mA 器体スイッチ兼用
自動温度調節器	サーミスタ検知によるマイコン自動温度調節 自動75℃-90℃ 最高90℃
温度過昇防止器	98℃±3℃ OFF 手動復帰形
過圧防止弁	350kPa±100kPa
減圧弁	RW37B-SD 設定圧力: 150kPa±7kPa
逃し弁	SD11-S1 設定圧力: 170kPa±10kPa
電動ミキシングバルブ	DC12V
給水電磁弁	DC12V
配管口径	給水口・給湯口・排水口 R3/4 ふろ給湯口R1/2
ふろ自動	湯はり設定温度: 約35℃~約48℃ (1℃刻み14段階)
給湯機能	湯はり無設定: 約100L~約400L (20L刻み16段階)・お好み
高温差し湯	約60℃又は約80℃の高温の湯で浴槽温度を約1.5℃上昇するまで差し湯する
足し湯	設定温度の湯を約20L足し湯する
差し湯	約30℃の湯で浴槽温度を約1.0℃低下するまで差し湯する
配管保温	湯はり開始から約2時間の間約30分ごとに約1Lお湯を差し湯する
付属部品	ドレンパン排水ホース (1m)、メインリモコン、浴室リモコン
専用別売部品	リモコンケーブル: ASRKA20 (20m) ASRKA50 (50m) 脚部カバー: ASLCB37 風呂アダプター: ASADN12 ASADNS2 ASADR12 ASADRS2 電源トランスキット: ASV101

※仕様は改良のため変更することがあります。

図面番号	NHTCD-00008		
品名	セキスイ自動風呂給湯電気温水器 (セミオート)	尺	図
	AUS-37M1K	度	法
			第三角法
積水化学工業株式会社			